







Reinigungs- und Desinfektionsplan

Sanitär täglich

	zu reinigender Gegenstand	Reinigungs- und Desinfektionsmittel	Produktabbildung	Dosierung/ Einwirkzeit	Anwendung	Wann
K1	Spiegel, Oberflächen	Glasflächen Rein		gebrauchsfertig	Aufsprühen, mit Tuch einarbeiten, ggf. nachpolieren.	täglich
K2	Waschbecken, Armaturen, Toilettensitze	Badezimmer Rein		gebrauchsfertig für eine desinfizierende Wirkung: 5 Min.	Auf die zu reinigenden Flächen aufsprühen und wie gewohnt einarbeiten.	täglich
K3	Armaturen	Kalk Entferner		gebrauchsfertig	Auf die zu entkalkenden Flächen aufsprühen und wie gewohnt einarbeiten.	täglich
K4	Abflüsse	Abfluss Rein		gebrauchsfertig ca. 1 Verschlusskappe ca. 30 Min.	1 Verschlusskappe in Abfluss geben, ca. 30 Min. wirken lassen. Bei hartnäckigen Verstopfungen etwas höher dosieren und länger wirken lassen.	nach Bedarf
K5	Toiletten Wandkacheln Fußbodenfliesen	Sanitärreiniger Extra		120-200ml auf 4l	Unverdünnt auftragen, mit klarem Wasser nach kurzer Einwirkzeit nachspülen.	täglich
K6	Personalhygiene Waschende Händedekontamination	Hände Desinfektion flüssig Hände Desinfektion Gel		flüssig: ca. 5ml 30 Sekunden Gel: 6ml (2 Hübe) 30 Sekunden	In die trockenen Hände einreiben und 30 Sekunden lang feucht halten.	nach Bedarf